

FLSR
FEDERAZIONE ITALIANA
SPORT ROTELLISTICI

Iscrizione ai Campionati di Hockey

MANUALE OPERATIVO 2017

INTRODUZIONE

Questo manuale intende fornire veloci e semplici indicazioni su come una società sportiva affiliata alla FISR deve operare per eseguire le operazioni di iscrizione ai Campionati di hockey inline e hockey pista tramite la procedura online utilizzabile tramite una connessione internet.

Nel manuale non vengono illustrate le funzionalità di accesso al sistema in quanto sono le stesse già conosciute ed eseguite per le procedure di affiliazione e tesseramento.

L'applicativo permetterà la gestione di tutte le attività e il reperimento di tutte le informazioni connesse ai campionati e pertanto verranno prodotte nuove versioni del presente manuale che descriveranno le nuove funzionalità rilasciate. È quindi importante accertarsi del numero di revisione di una copia.

Eventuali malfunzionamenti che dovessero essere riscontrati nell'uso dell'applicativo e solo se riferiti a questo argomento possono essere segnalati tramite l'invio di una mail a hockey@fisr.it

FUNZIONALITA' DEL SISTEMA

Le nuove funzionalità relative ai campionati sono integrate in una scheda appositamente aggiunta tra quelle disponibili:

Selezionando la scheda GESTIONE EVENTI con il mouse sarà possibile scegliere tra le seguenti voci:

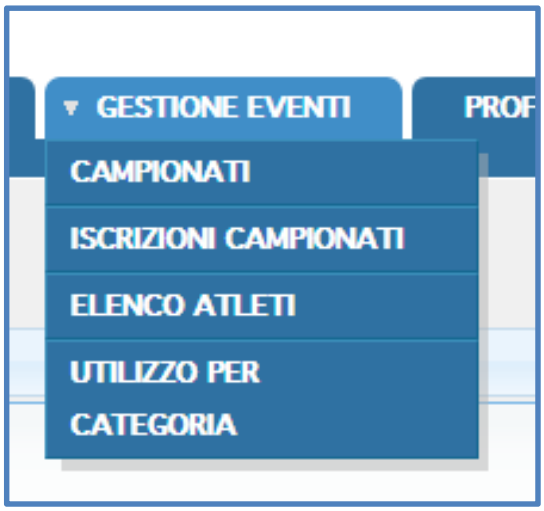

In particolare troviamo:

1) **CAMPIONATI**: dove è possibile consultare i campionati (o altri eventi) disponibili per la stagione sportiva selezionata, inseriti dalla Federazione;
2) **ISCRIZIONE CAMPIONATI** : da dove è possibile iscriversi ai singoli campionati;
3) **ELENCO ATLETI:** da dove sarà possibile definire gli atleti che saranno utilizzati nelle singole gara con accesso immediato ai dati dei propri tesserati;
4) **UTILIZZO PER CATEGORIA:** da dove sarà possibile registrare, con analoghe modalità previste per i trasferimenti, le operazioni connesse a questo istituto per poi avere disponibili i nominativi degli atleti per le gare;

Come già precisato alcune di queste funzioni sono in fase di implementazione e altre ne verranno aggiunte a seguire. Questa prima versione del manuale riguarda esclusivamente le attività di Iscrizione ai campionati.

REINTEGRO DEL FONDO ECONOMATO

Così come avviene per le procedure di affiliazione e tesseramento, per procedere all'iscrizione ai campionati è necessario avere disponibilità economica.
Pertanto dalla scheda SOCIETA' --> Economato verificare la propria disponibilità per procedere alle operazioni che si vuole eseguire.
Nel caso in cui non è presente disponibilità, è quindi necessario provvedere a creare il fondo come di seguito illustrato.

Dopo aver provveduto ad effettuare un bonifico (cod. IBAN IT18V 01005 03309 000000010114) o un versamento tramite bollettino postale (c/c p n. 29766003) è necessario caricare la ricevuta del pagamento effettuato nell'area DOCUMENTI.
Dopo aver effettuato l'accesso all'area riservata tramite nome utente e password:

-Cliccare sulla scheda <SOCIETA'>

-Cliccare sulla scheda <DOCUMENTI> sulla barra blu.

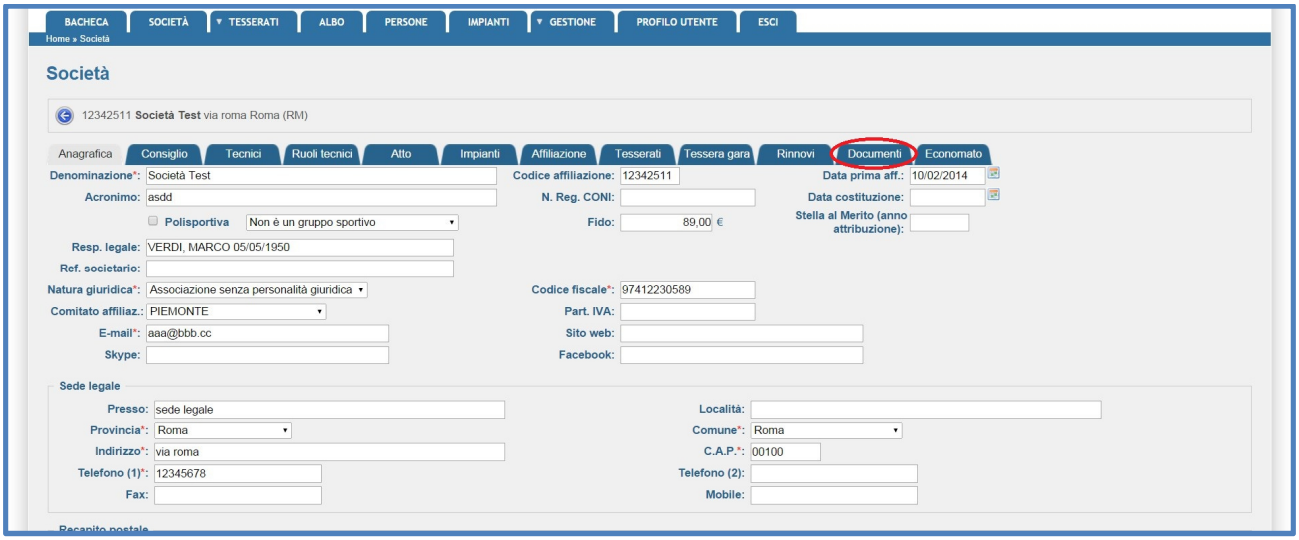

Cliccare sul pulsante <AGGIUNGI>, compilare la finestra seguente, **facendo attenzione di selezionare la nuova stagione sportiva**, quindi scegliere il file del documento di pagamento da caricare cliccando il pulsante <SCEGLI FILE> e poi concludere cliccando <REGISTRA>.

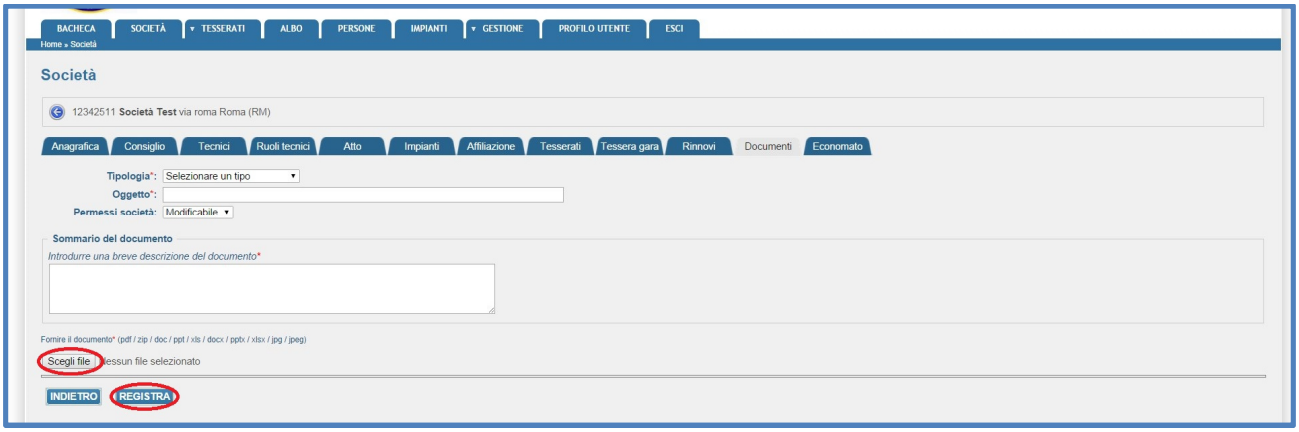

Subito dopo, cliccare sulla scheda <ECONOMATO> presente sulla barra blu.

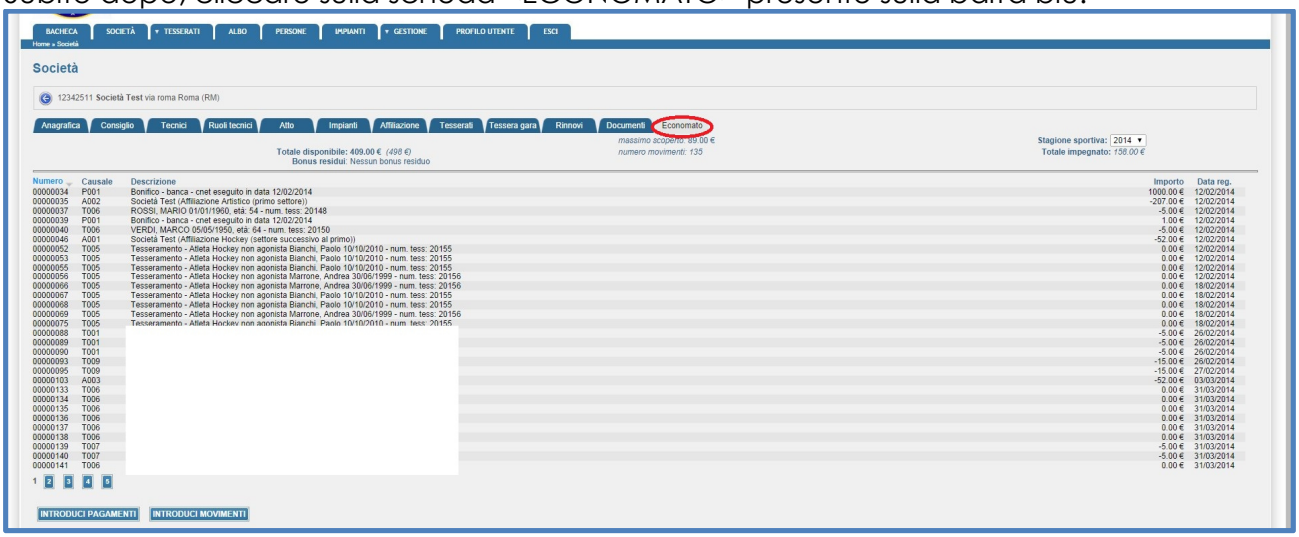

-Cliccare sul pulsante in basso <INTRODUCI PAGAMENTI>

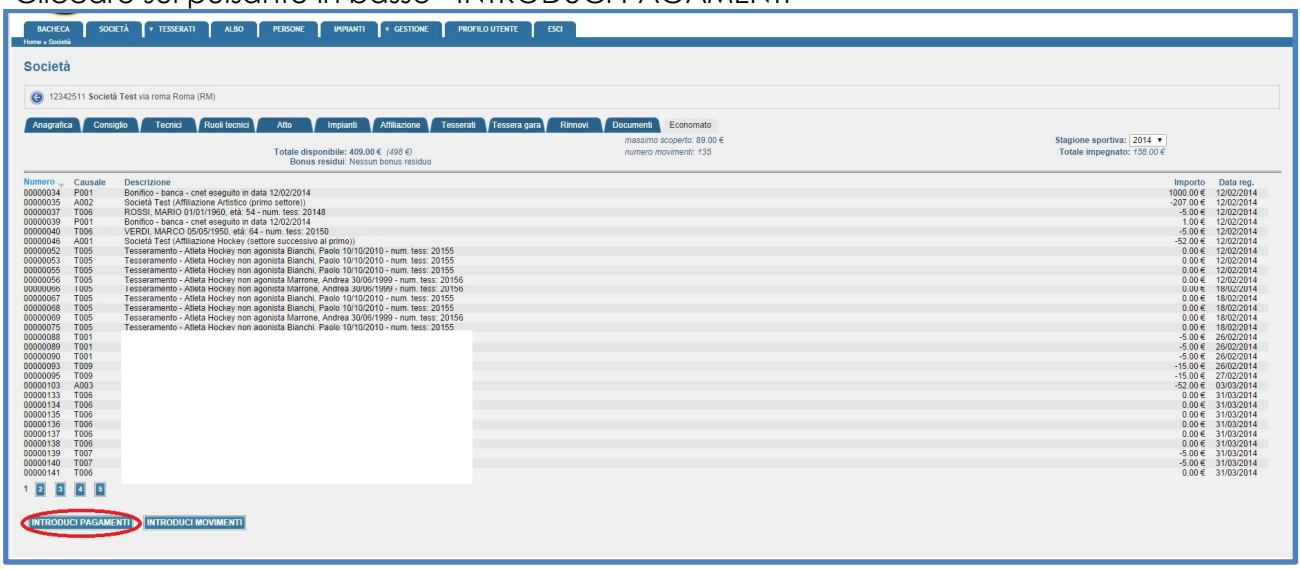

Dopo aver compilato tutti i campi, **anche in questo caso facendo attenzione a selezionare la nuova stagione sportiva,** cliccare sul pulsante <REGISTRA>

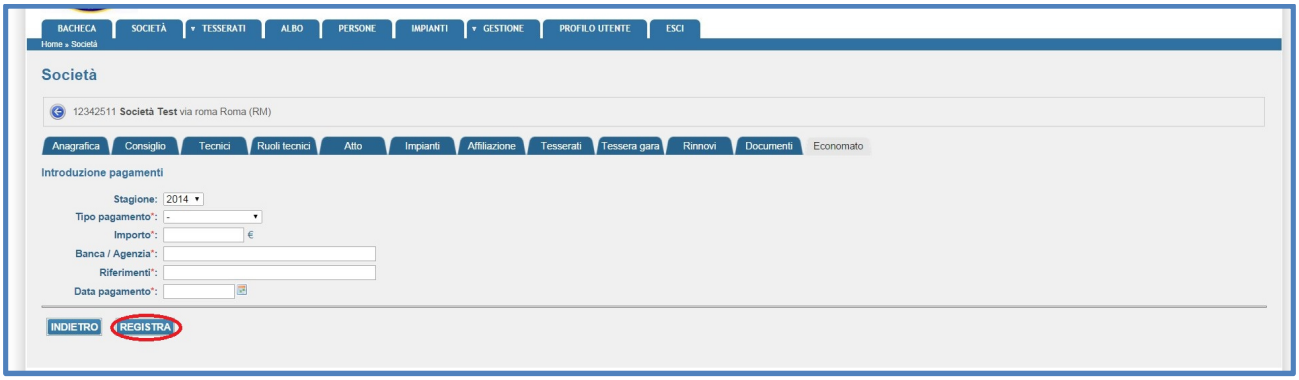

Da questo momento il versamento sarà soggetto a convalida da parte dell'ufficio federale.

Dopo la convalida dell'ufficio l'importo è disponibile per procedere alle operazioni sia esse relative all'iscrizione dei campionati che al tesseramento.

L'operazione di convalida non è prevista in caso si sia pagato con carta di credito.

AGGIORNAMENTO IMPIANTI DI GARA

Prima di procedere all'iscrizione al campionato di una o più squadre è bene verificare sulla propria scheda IMPIANTI se gli impianti di gara sono regolarmente registrati.

Gli impianti di gara del precedente campionato sono stati aggiornati con le informazioni fornite dalle società nel precedente campionato.

La gestione dei dati presenti è competenza esclusiva della Federazione.

Se l'impianto non è presente dalla voce BACHECA si deve stampare il modulo **TS08** che va compilato, firmato e inserito nell'area documentale della società.

ISCRIZIONE AI CAMPIONATI

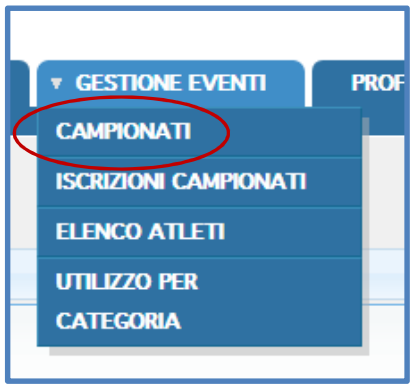

E' possibile iscriversi a tutti i campionati di serie e di attività giovanile. E' possibile visualizzare i campionati a cui ci si può iscrivere selezionando la voce campionati.

Rimangono tramite il consueto modulo H1 le iscrizioni per le attività non agonistiche (Under11, Minihockey e Primi passi).

Nei campionati di serie A1 e A2 di hockey pista e nei campionati di serie A e B di hockey inline sarà possibile iscriversi solo se la società è presente tra le aventi diritto definite dalla Federazione a seguito dei risultati dei campionati della stagione precedente.

Se si tenta di iscriversi ad un campionato a cui non si ha diritto il sistema restituirà un messaggio del tipo: LA SOCIETA' NON POSSIEDE I DIRITTI PER L'ISCRIZIONE AL CAMPIONATO

Selezionando CAMPIONATI si vedrà una videata di questo tipo nella quale sono riportati tutti i campionati e, successivamente, anche gli altri eventi previsti nell'attività quali, ad esempio, la Coppa Italia, le finali giovanili, ecc.

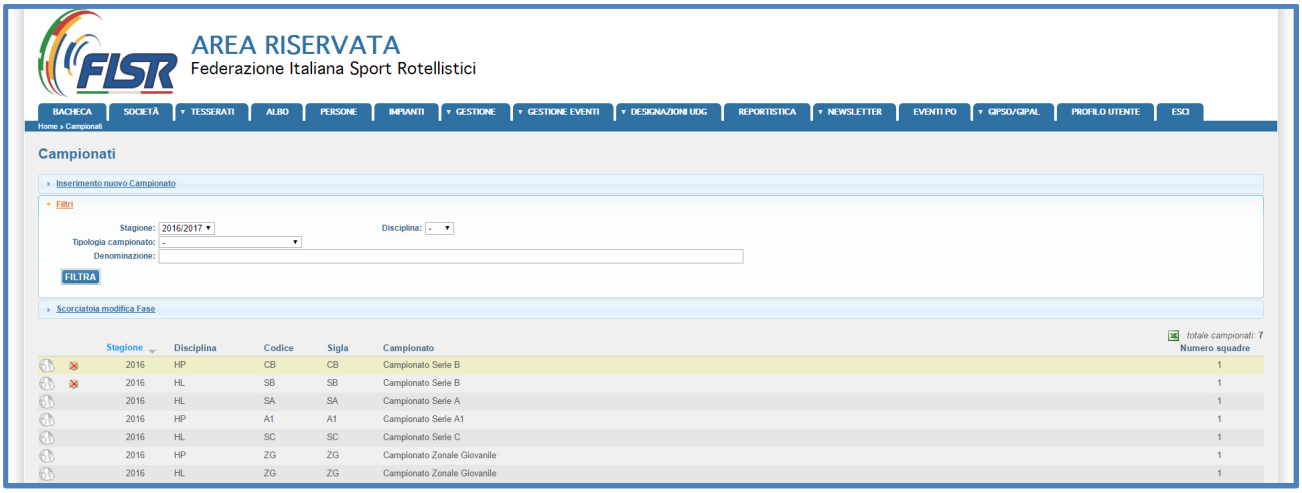

Selezionando quindi la voce ISCRIZIONE CAMPIONATI si può procedere ad iscrivere le proprie squadre.

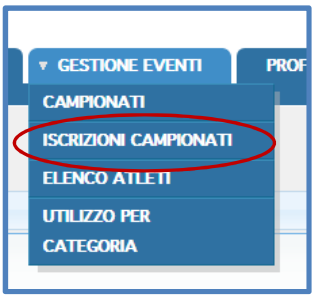

La videata successiva si presenterà vuota se non si è ancora provveduto ad iscrivere squadre o, in caso contrario, saranno visualizzate le squadre iscritte come nell'esempio di seguito riportato.

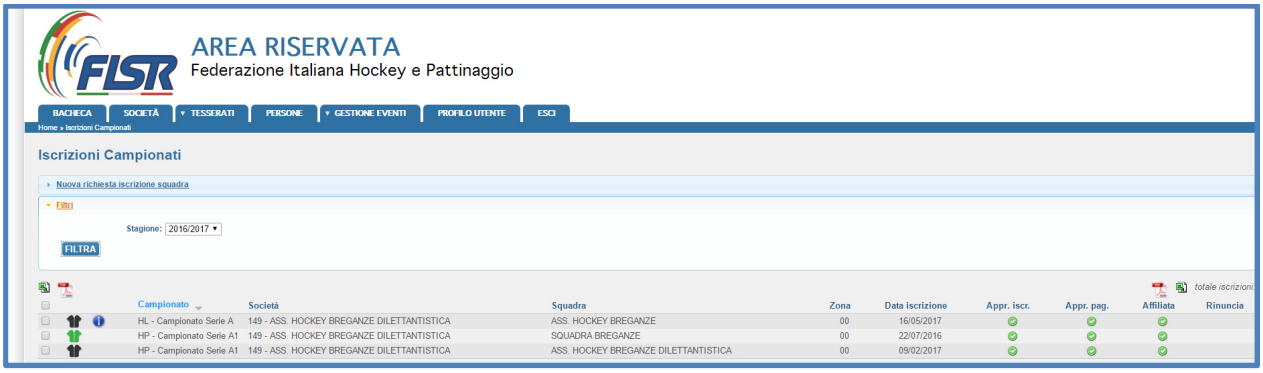

Selezionando la voce NUOVA RICHIESTA ISCRIZIONE SQUADRA si potrà procedere ad una nuova iscrizione.

Si seleziona quindi la stagione sportiva e la disciplina, HP per pista, HL per Inline. Quindi si procede con il pulsante <INSERISCI>.

La videata che si presenta è la seguente dove si dovrà selezionare la voce TIPOLOGIA CAMPIONATO per scegliere il campionato dove si deve iscrivere al squadra.

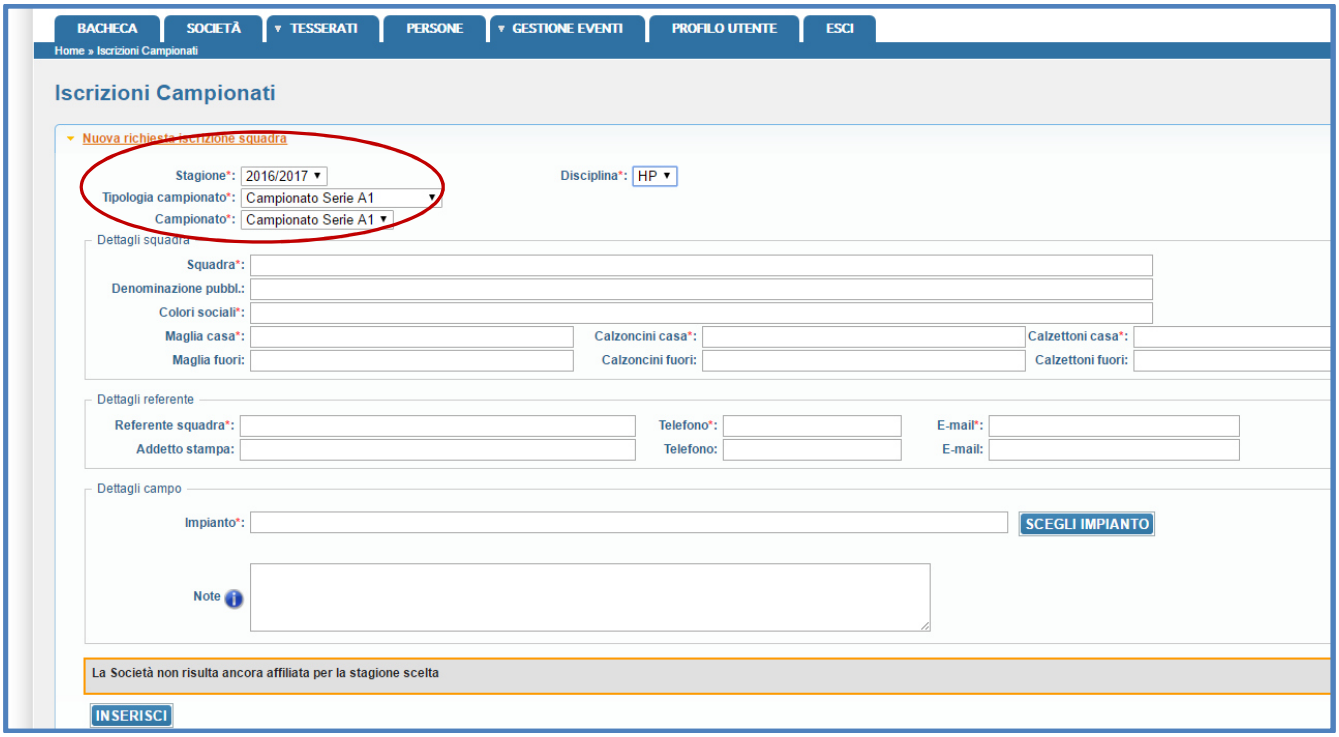

Non tutti i Campionati potrebbero essere stati già definiti dalla Federazione: qualora non lo fossero, verrà presentata un'opportuna notifica a schermo e non sarà possibile procedere con l'iscrizione.
In tal caso verrà visualizzato un messaggio che indica ***NESSUN CAMPIONATO PRESENTE.***

Si inseriscono tutte le informazioni richieste tenendo presente che le etichette con asterisco rosso indicano informazioni obbligatorie e che tutte le altre informazioni di carattere generale sono quelle presenti sulla scheda anagrafica dell'affiliazione.
Le informazioni da inserire in questa scheda riguardano:

- Denominazione della squadra che può essere diversa dalla denominazione della società sportiva;
- Denominazione pubblicitaria, in caso di abbinamento pubblicitario si può ripetere il nome della squadra abbinato allo sponsor. Questa definizione sarà quella che compare sui calendari ufficiali (facoltativo);
- I colori sociali;
- I colori del completo di gara per le gare casalinghe e per quelle esterne;
- Un nominativo di un referente della squadra che viene selezionato obbligatoriamente tra i dirigenti tesserati della società sportiva con telefono e mail;
- Un nominativo di un addetto stampa con telefono e mail (facoltativo)

Nel campo NOTE si potranno fornire indicazioni utili per la formazione die calendari di gara.

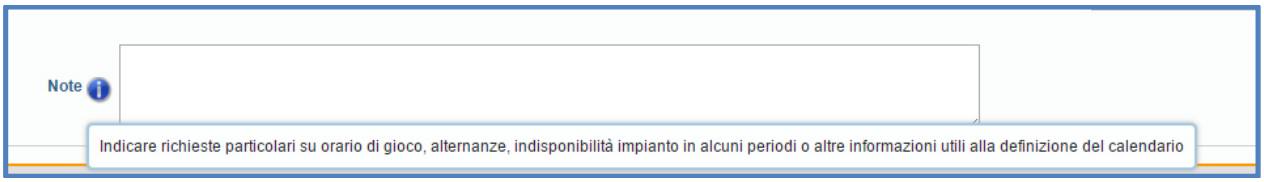

Per indicare l'impianto di gioco selezionare il pulsante <SCEGLI IMPIANTO>. Verrà visualizzata una scheda contenente un elenco degli impianti che la società ha definito sulla sua scheda IMPIANTI (vedi precedentemente AGGIORNAMENTO IMPIANTI DI GARA)

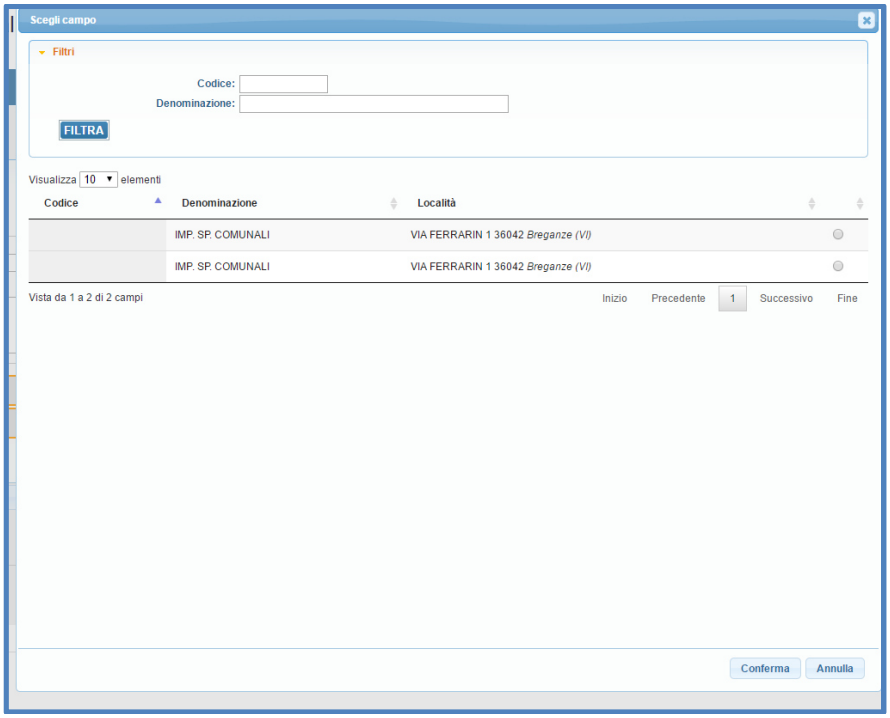

Se l'impianto è presente lo si seleziona con il "pallino" sul lato destro e si conferma con il pulsante <CONFERMA> in basso. Se non è presente dovrà essere prima inserito dalla scheda IMPIANTI.

Se tutte i dati sono corretti, selezionando il pulsante <INSERISCI> si registra l'iscrizione.
Verrà presentata una finestra riepilogativa che indica anche la quota d'iscrizione che verrà aperta nella scheda Economato. Per inoltrare definitivamente la richiesta di iscrizione cliccare sul pulsante <CONFERMA>.
La registrazione dell'iscrizione apre automaticamente una riga in dare nella scheda ECONOMATO pari al valore del contributo iscrizione per il campionato scelto.
Nel caso invece non fosse disponibile l'importo necessario verrà visualizzato un messaggio:
LA SOCIETA' NON HA SUFFICIENTE COPERTURA ECONOMICA PER L'ISCRIZONE.

A questo punto si può procedere con una nuova iscrizione. Per facilitare tale compito, l'applicativo riproporrà i valori appena inseriti per la nuova iscrizione che saranno modificabili.
Ci si deve iscrivere a tutti i campionati agonistici sia di serie che giovanili, dove è prevista l'iscrizione facoltativa, ai quali si intende partecipare.
Nei campionati ove è possibile iscrivere più di una squadra l'iscrizione andrà ripetuta per ogni squadra avendo l'accortezza di indicare nella voce "denominazione squadre" differenti denominazioni.
L'iscrizione al campionato di:
A1 di Hockey Pista comporta l'automatica iscrizione alla Coppa Italia A1
A2 d Hockey Pista comporta l'automatica iscrizione alla Coppa Italia A2
A di Hockey Inline comporta l'automatica iscrizione alla Coppa Italia

L'icona della maglia risulterà colorata se sono stati inseriti i dettagli relativi ai colori sociali della squadra, altrimenti risulterà di colore grigio.
L'iscrizione deve comunque essere sottoposta al vaglio dell'approvazione da parte della Federazione: sono quindi indicate esplicitamente le due distinte approvazioni, una per il pagamento e una per l'iscrizione vera e propria.

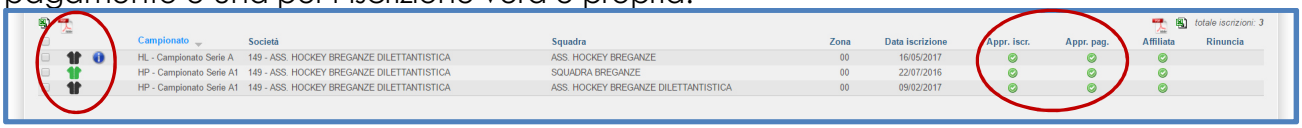

COME MODIFICARE LE ISCRIZIONI CARICATE

E' naturalmente possibile modificare le richieste di iscrizione già inserite se non ancora convalidate dall'ufficio federale.
E' sufficiente cliccare con il mouse sulla riga del campionato a cui ci si è iscritti e selezionare "Modifica dettagli squadra"

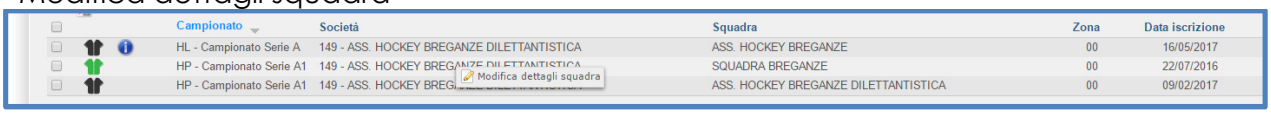

Se l'iscrizione risulta già convalidata, eventuali modifiche dei dati inseriti dovranno essere richiesti inviando una mail a hockey@fisr.it.

AGGIORNAMENTO ALTRI DATI ANAGRAFICI

Si ricorda infine che i dati generali anagrafici della società sportiva che assumono valore anche per tutte le attività connesse al campionato sono quelli presenti nella scheda anagrafica del tesseramento.

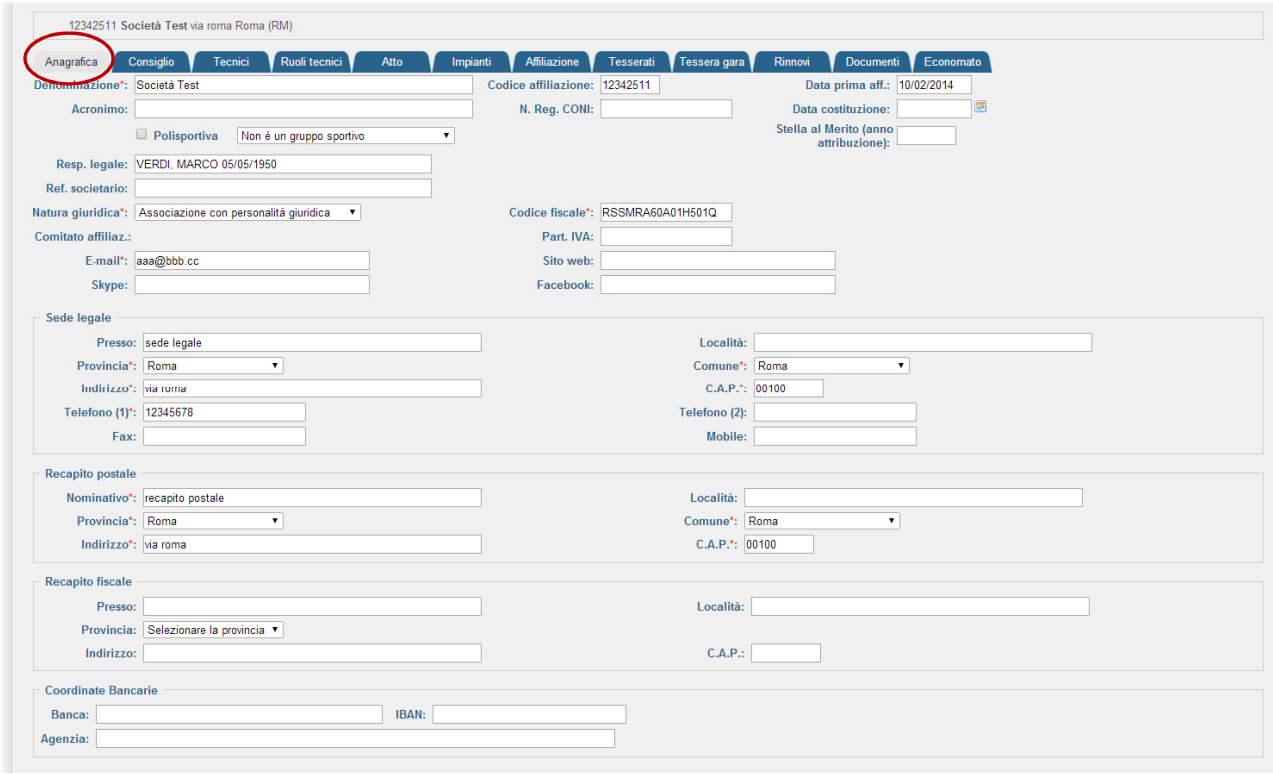

In questa schermata si trovano tutti i dati relativi all'anagrafica di una società come la denominazione, la natura giuridica, il recapito postale, le coordinate bancarie, ecc.
Si ricorda che i campi marcati con un "*****" sono **obbligatori** e devono essere validi e valorizzati, in quanto il sistema controlla anche la correttezza formale (Codice fiscale, e-mail, cap, Iban).
Per le società partecipanti ai campionati di Hockey si consiglia di segnalare anche le coordinate bancarie per facilitare eventuali rimborsi da parte della Federazione.
La gestione dei dati presenti in questa scheda è competenza esclusiva della Federazione.

In caso di necessità di modificare le informazioni presenti nella scheda anagrafica, la società dovrà utilizzare l'apposito modulo **TS06** disponibile nella sezione "Bacheca", e inserirlo nell'area "documenti".